

社会福祉法人 晴山会  
障害福祉サービス事業所 (多機能型)

# すみだ晴山苑

生活介護事業 クルン/放課後等デイサービス事業 キララ



## 流しそうめん



### 特集





飛鳥晴山苑の納涼祭

ポッチャ

スカイツリーにお散歩

第2回家族懇話会を開催：7月30日(月) 14時から

今回開催した懇話会では、

- ①5月以降の苑内情報の共有
- ②ご利用者様・ご家族様アンケート結果説明
- ③支援プログラムの内容説明
- ④秋祭りの開催についてのお知らせの、4点を実施いたしました。

また、次年度の利用者増に伴う、支援体制や送迎体制について説明と協力の依頼をさせていただきました。

懇話会終了後には、伊藤理学療法士・北里作業療法士から、腰痛予防についての研修と質問の機会を設けています。

※「秋祭り」でも質問お受けいたします！

家族懇話会・腰痛予防研修の様子



☆お知らせ：10月13日(土) 13時から「すみだ晴山苑 クルン・キララ 秋祭り」を開催予定！！

たくさんの皆様のお越しをお待ちしております。

社会福祉法人 晴山会

障害福祉サービス事業所 (多機能型)

# すみだ晴山苑

生活介護事業 クルン/放課後等デイサービス事業 キララ



社会福祉法人 晴山会

障害者総合支援法に掲げられた誰もが住み慣れた  
地域での生活を実現するために  
利用者の方のニーズに対するきめ細かな対応と  
質の高いサービスを提供できるよう取り組んでいきます。



晴山会は、「地域に信頼を得られる施設づくり」を進めています。病院から特別養護老人ホーム、障害福祉サービス事業まですべての施設に共通する理念です。社会福祉施設は、その地域に必要なだから成り立つものです。地域に住む人と利用する人との信頼関係が重要だと考えています。  
東京都墨田区の向島百花園に近い住宅地内に障害福祉サービス事業所「すみだ晴山苑」を開設し、「生活介護事業 クルン」と「放課後等デイサービス事業 キララ」を運営し、総合的な支援をいたしております。  
「安心と快適さ」をモットーに、支援度の高い障害児(者)の問題解決に取り組んでまいります。

ク  
ル  
ン

## 生活介護

定員 20名

(定員20名の内、開設2年目より  
都重心5名を予定しています。)

障害福祉  
サービス  
事業所  
(多機能型)

キ  
ラ  
ラ

## 放課後等 デイサービス

定員 5名

### 当苑の 特徴

- ▶ 医療的ケアを必要とされる利用者が多数想定される中、開設当初から看護師4名、他専門職(PT・OT)を手厚く配置し、利用者の方のニーズに対応。
- ▶ 入浴支援の実施。(※生活介護事業)
- ▶ 豊富な日中活動の実施

1階生活介護スペース



1階静養室



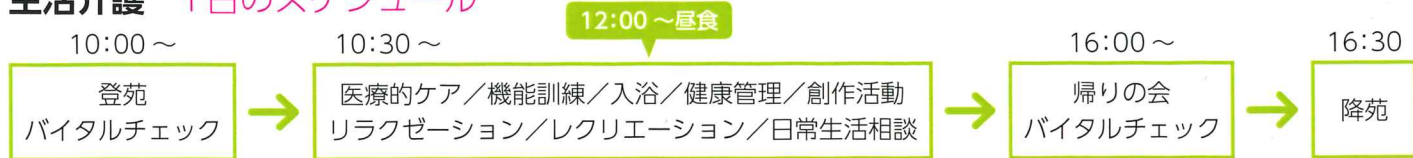
2階スタッフコーナーと相談室



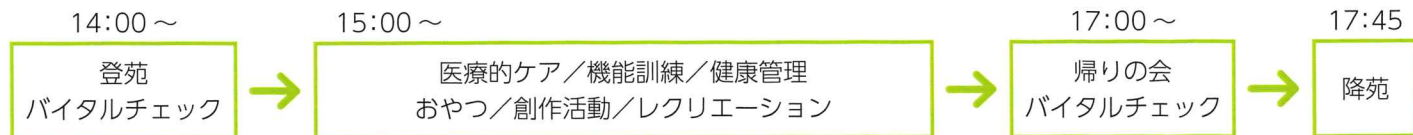
トイレ



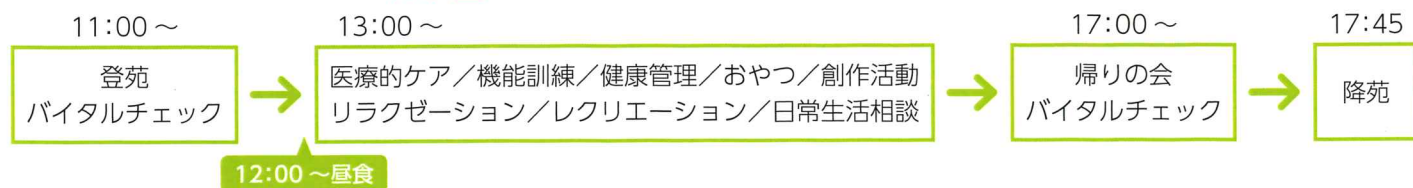
## 生活介護 1日のスケジュール



## 放課後等デイサービス 授業終了後のスケジュール



## 放課後等デイサービス 休校日のスケジュール



## 活動内容《飛鳥晴山苑の活動例》

### 日中活動

- 創作活動・園芸活動
- バスドライブ
- 木工
- レザークラフト
- キャップボトルアート
- 全体創作(毎回テーマを決めて、ちぎり絵の壁画作成)
- 音楽療法・活動
- 読み聞かせ
- 買い物
- パソコン関連
- 手工芸
- ホームプラネタリウム
- ナチュラル染色
- おやつ作り
- 商店街や公園等への散歩
- 書道
- 紙すき
- 映画鑑賞
- ミサンガ
- ボウリング
- カラオケ
- ポッチャ
- アロマ
- お茶会

### イベント(年間行事)

- 記念行事  
(開設記念イベント、新規利用者歓迎会、成人を祝う会)
- 季節行事  
(お花見、ハロウィン、餅つき、節分、他)
- スポーツ大会
- 夏祭り
- 宿泊訓練
- 外出活動
- 交流会
- 誕生会
- 区主催イベント参加
- 健康診断  
(歯科検診・インフルエンザ予防接種 等) ※任意

### 外出活動

- すみだ水族館
- 上野動物園
- 葛西臨海水族園
- 大型ショッピングモール 等

## 施設概要

- 所在地 〒131-0041 東京都墨田区八広5-18-30
- 建物面積 485.24㎡ 鉄骨造2階建て
- 開設日 平成30年4月1日
- 事業案内 生活介護事業  
定員20名(開設時は8名)  
放課後等デイサービス事業 定員5名  
※両事業とも、医療的ケアに対応しています。
- 職員 管理者 理学療法士 児童指導員  
嘱託医 作業療法士 生活支援員  
看護職員 保育士
- 設備 訓練作業室 機械浴室 静養室(2室)  
指導訓練室 一般浴室 相談室  
ラウンジ 医務室 多目的室等  
※その他重症心身障害者を受け入れるための様々な設備が整備されています。